



Association Action Santé Mondiale

Présentation de vos principaux indicateurs financiers

Association Action Santé Mondiale
176 rue du Temple, 75003 Paris

Votre association en quelques chiffres



Pdts d'Exploit.

1 152 531 €

-8,4%

↘ Baisse de 104 956 €



Fonds propres

705 875 €



Effectif

12.4 pers

Résultat

-168 899 €



-14,66% du CA



Trésorerie

862 666 €



Ressources associatives

	2025	2024	Évolution
Concours publics et subventions d'exploitation	1 152 488,04	1 254 942,64	
740100 Action /REF	0,00	757 733,84	-8,2%
740101 ACTION /REF ASAPSU	0,00	32 400,00	
741100 ACTION CONTRE LA FAIM	118 938,19	140 000,49	
741109 GATES FOUNDATION CAMPAGNE FM	39 521,50	0,00	
741110 Action /REF	651 825,50	0,00	
741120 ACTION /REF ASAPSU	32 400,00	0,00	
741250 NUTRISET	3 000,00	0,00	
741310 IAVI FUNDS	20 002,84	0,00	
741330 ELEANOR CROOK FOUNDATION	151 277,00	0,00	-8,2%
741331 UNICEFF	5 000,00	0,00	
741335 UNITAID STOPAIDS	47 856,32	0,00	
741340 GFAN SUPPORT	8 666,31	0,00	
741345 NEW VENTURE FUND	50 912,39	0,00	
741550 WELLCOME TRUST	8 000,00	0,00	
741603 UNITAID MP mobiliza	15 087,99	0,00	
742100 GATES FOUNDATION MP	0,00	5 478,00	
742200 EUROPEAN AI FUND	0,00	60 710,83	
742210 EUROPEAN AI FUND L&D	0,00	5 000,00	
742310 IAVI FUNDS	0,00	17 576,43	
742320 Global Network of People living HIV	0,00	17 160,00	
742330 ELEANOR CROOK FOUNDATION	0,00	204 067,05	
742335 UNITAID STOPAIDS	0,00	14 816,00	

Produits d'exploitation (Détail)

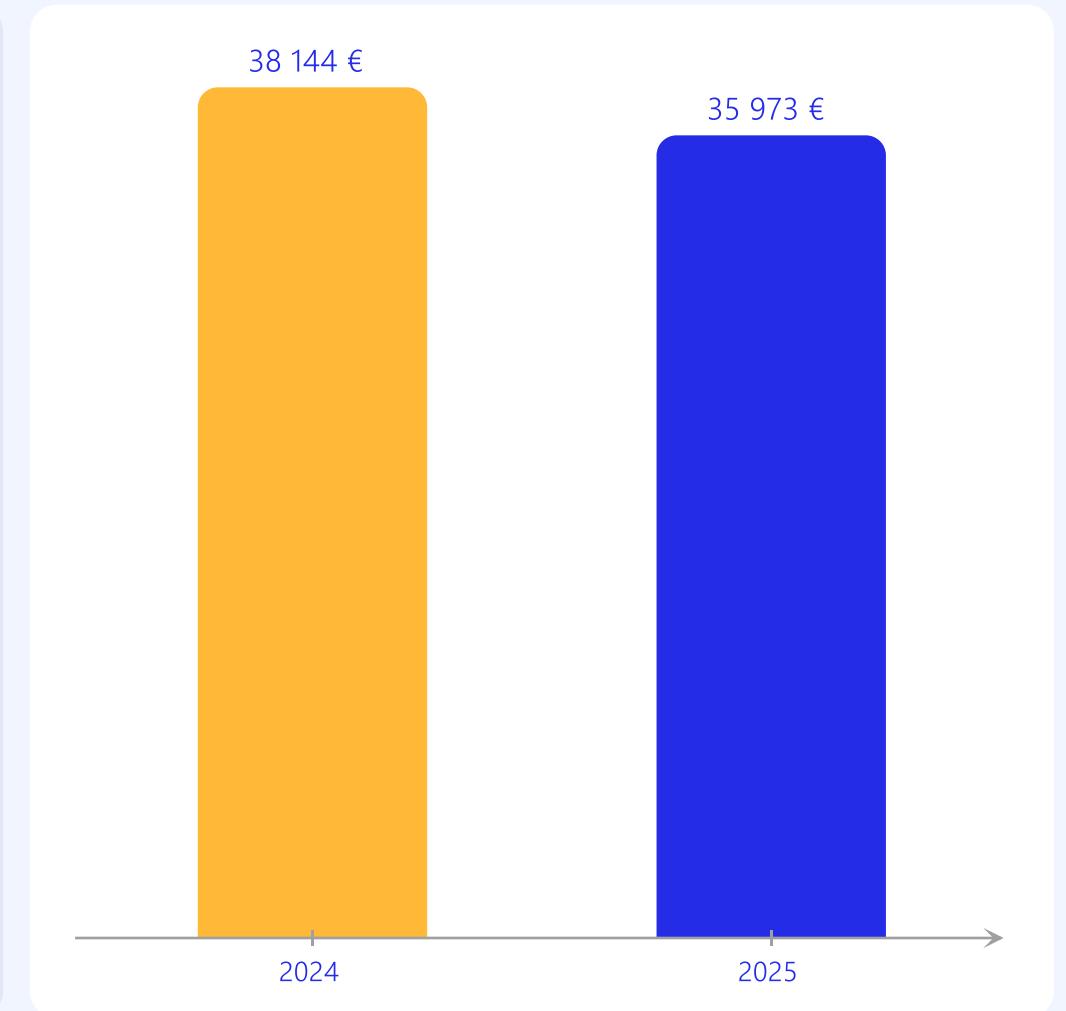
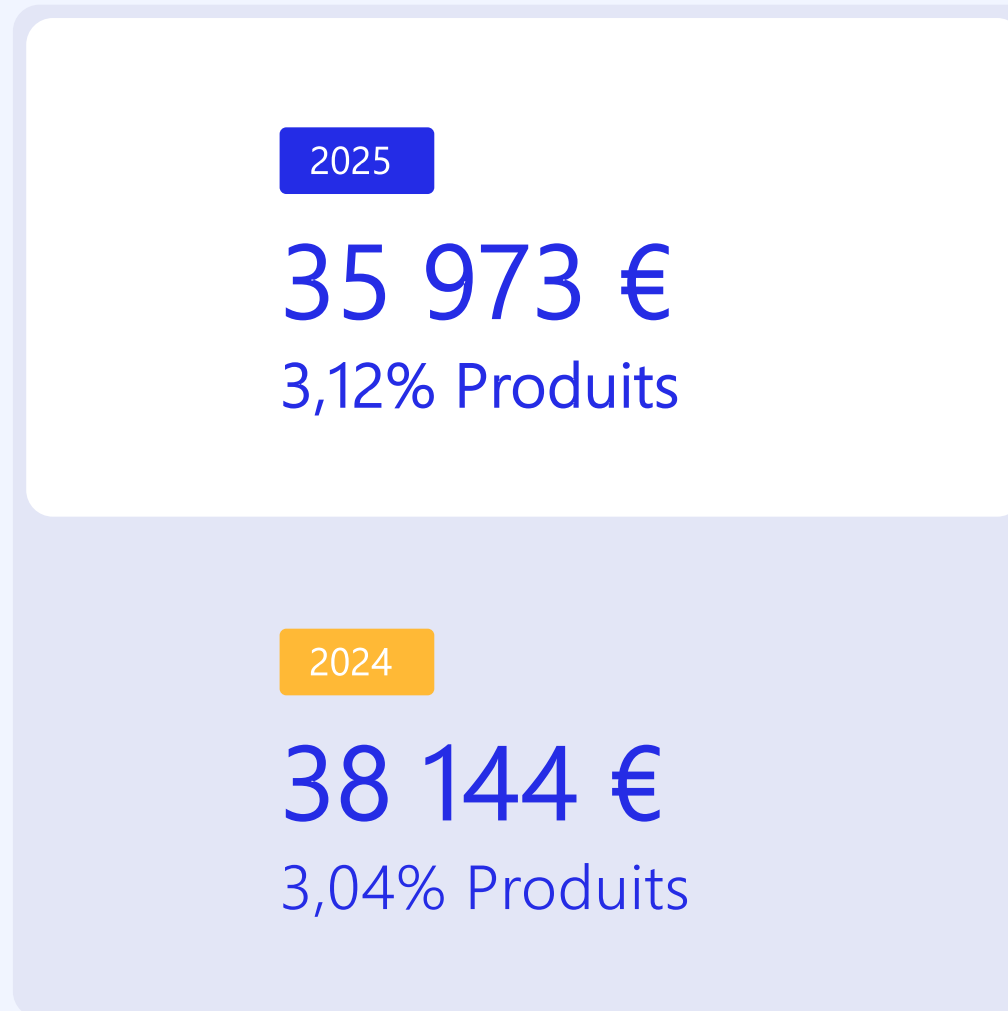
	2025	2024	Évolution	
Concours publics et subv. d'exploitation	1 152 488 €	1 254 943 €	-102 455 €	-8,2%
Cotisations des adhérents	0 €	0 €	0 €	
Dons, Mécénats, Legs	0 €	0 €	0 €	
Contributions financières	0 €	0 €	0 €	
Utilisations des fonds dédiés	0 €	0 €	0 €	
Ventes de marchandises	0 €	0 €	0 €	
Production de l'exercice	0 €	0 €	0 €	
Transferts de charges	0 €	2 544 €	-2 544 €	
Reprises sur provisions	0 €	0 €	0 €	
Autres produits d'exploitation	43 €	0 €	+43 €	
Total	1 152 531 €	1 257 487 €	-104 956 €	-8,4%
Contributions volontaires	0 €	0 €	0 €	
Emplois contributions volontaires	0 €	0 €	0 €	

Charges externes (Détail)

	2025	2024	Évolution	
Fournitures consommables	4 813 €	8 445 €	-3 632 €	-43%
Locations, Charges locatives	85 043 €	78 735 €	+6 308 €	+8%
Entretien, Réparations	2 721 €	2 177 €	+544 €	+25%
Primes d'assurance	4 465 €	2 969 €	+1 496 €	+50,4%
Intermédiaires et honoraires	15 076 €	13 415 €	+1 661 €	+12,4%
Informations et communications	10 561 €	7 895 €	+2 666 €	+33,8%
Déplacements, Réception	67 860 €	44 976 €	+22 884 €	+50,9%
Frais postaux, Télécom.	4 666 €	5 075 €	-409 €	-8,1%
Frais bancaires	767 €	594 €	+173 €	+29,1%
Autres services extérieurs	12 917 €	14 159 €	-1 242 €	-8,8%
TOTAL	208 890 €	178 439 €	+30 451 €	+17,1%

Impôts et taxes

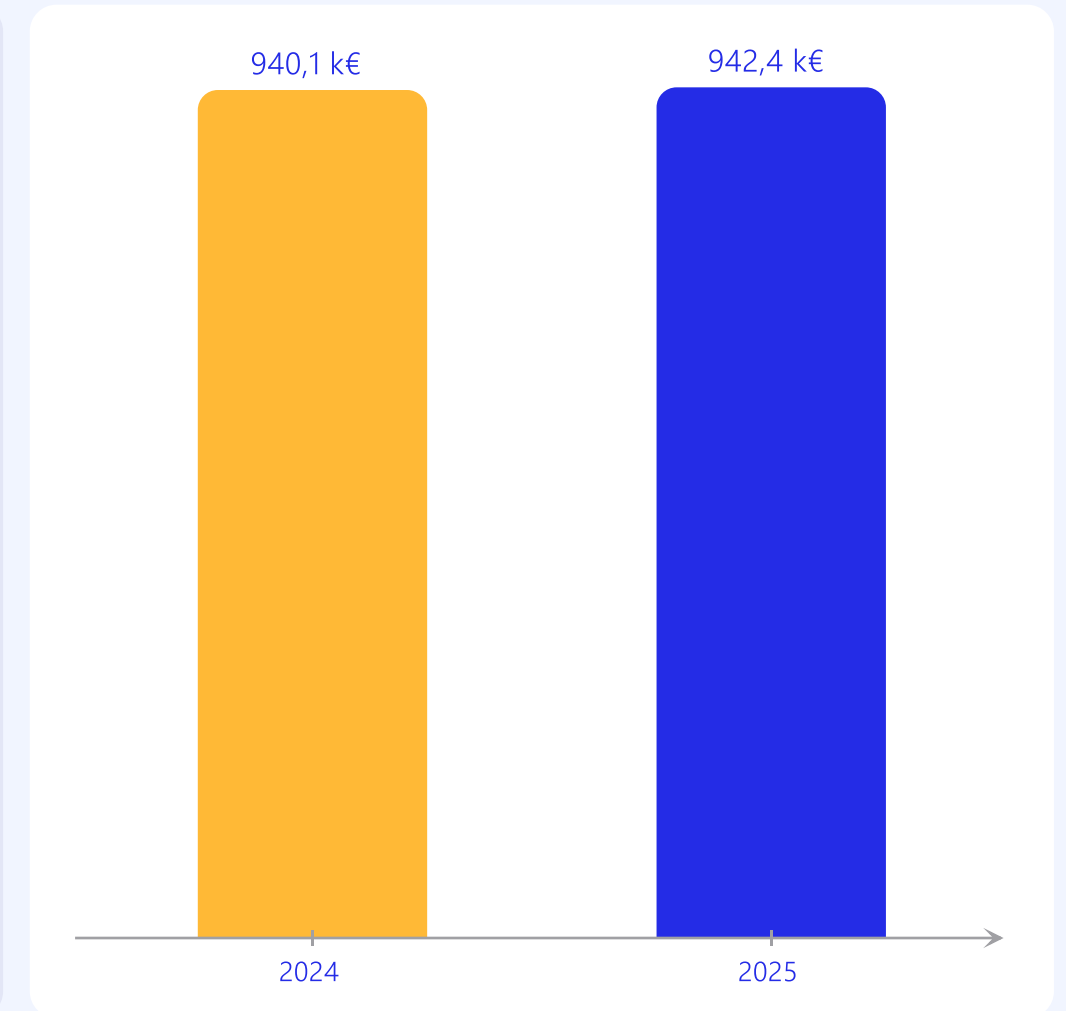
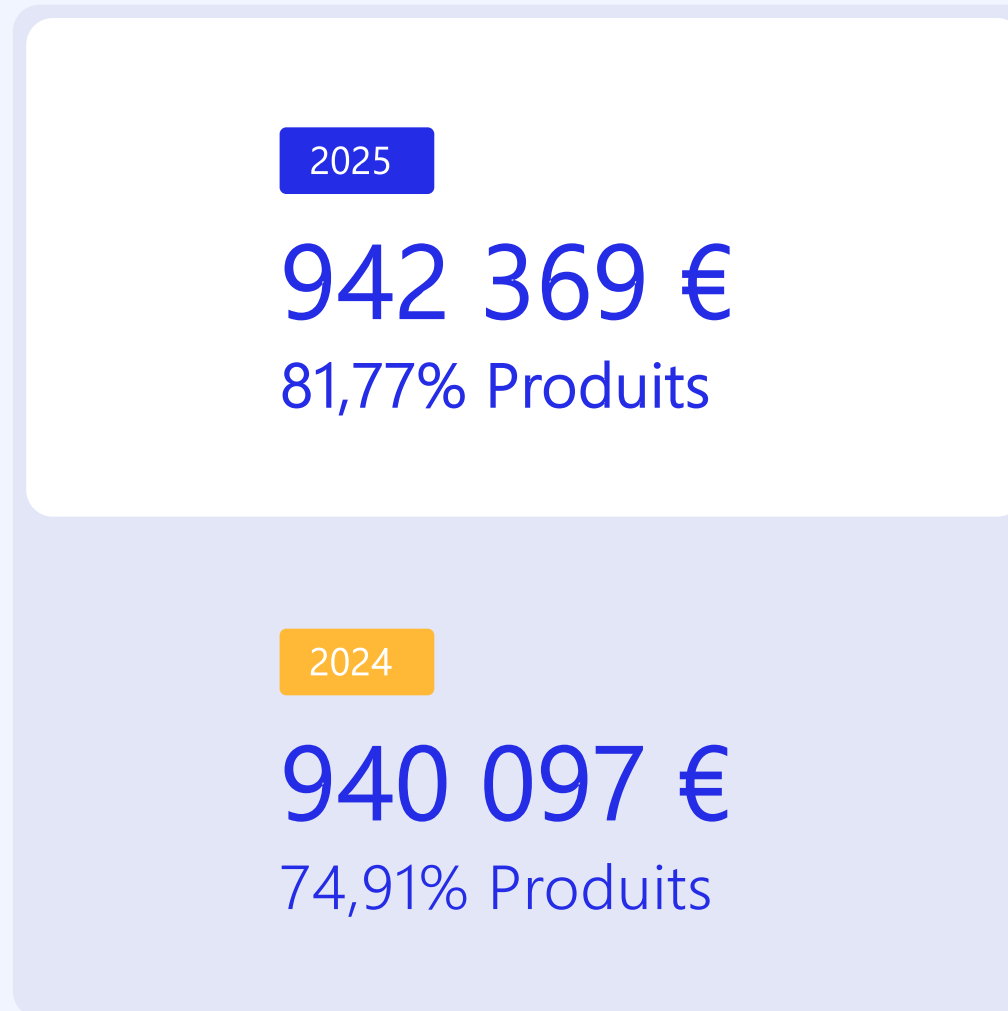
Taxe sur les salaires 33 K€
 Formation continue 3 K€



-2 171 € **-5,7%** Produits d'exploitation : -8,4%

Charges de personnel

Salaires brutes France : 496 K€
 Salaires brutes Belgique : 133 K€
 Charges sociales et charges liées : 282 K€



Synthèse des charges de personnel

	2025	2024	Évolution	
Salaires bruts	660 771 €	668 338 €	-7 567 €	-1,1%
Charges sociales	251 979 €	239 280 €	+12 699 €	+5,3%
Taux de charges sociales	38,13%	35,8%	+2,3	
Autres charges du personnel	29 619 €	32 479 €	-2 860 €	-8,8%

Autres charges contiennent : la médecine du travail, cartes de transport, tickets restaurant

Charges d'exploitation

Principales augmentations :

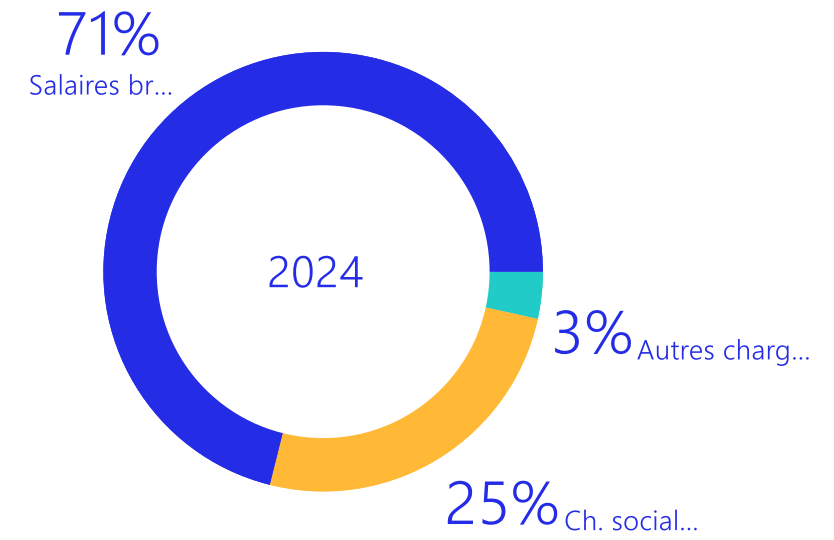
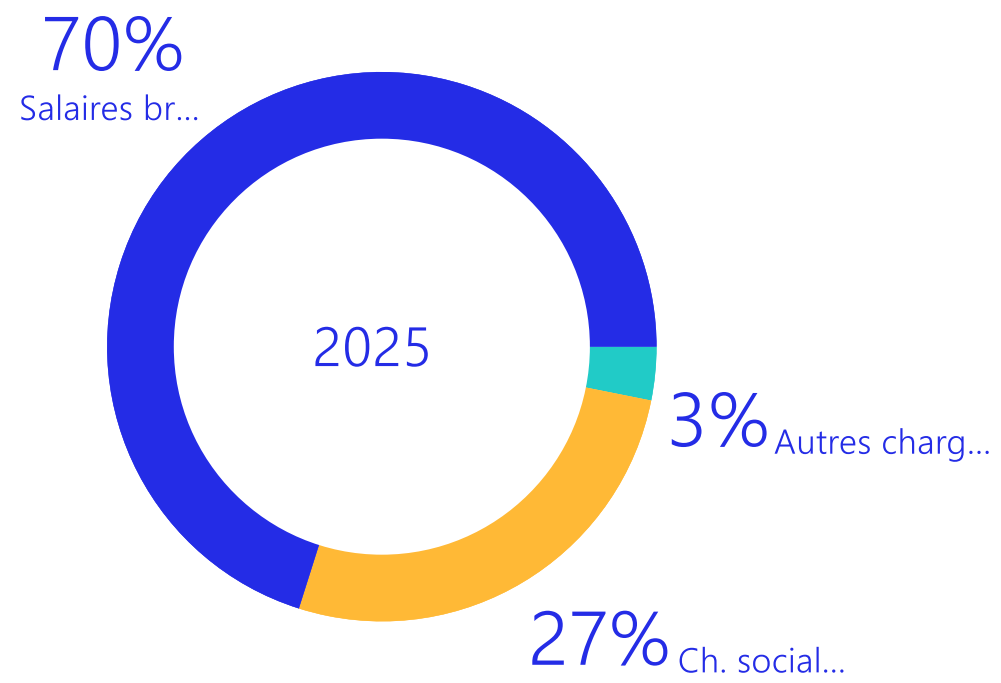
- Etudes et sous-traitants : +23 K €
- Loyers : + 8 K €
- Déplacements : + 23 K €



+51 564 €

4%

Charges de personnel



Résultat de l'exercice

Résultat financier sur les placements :15 K€

Après un impôt de : 3 K€

2025

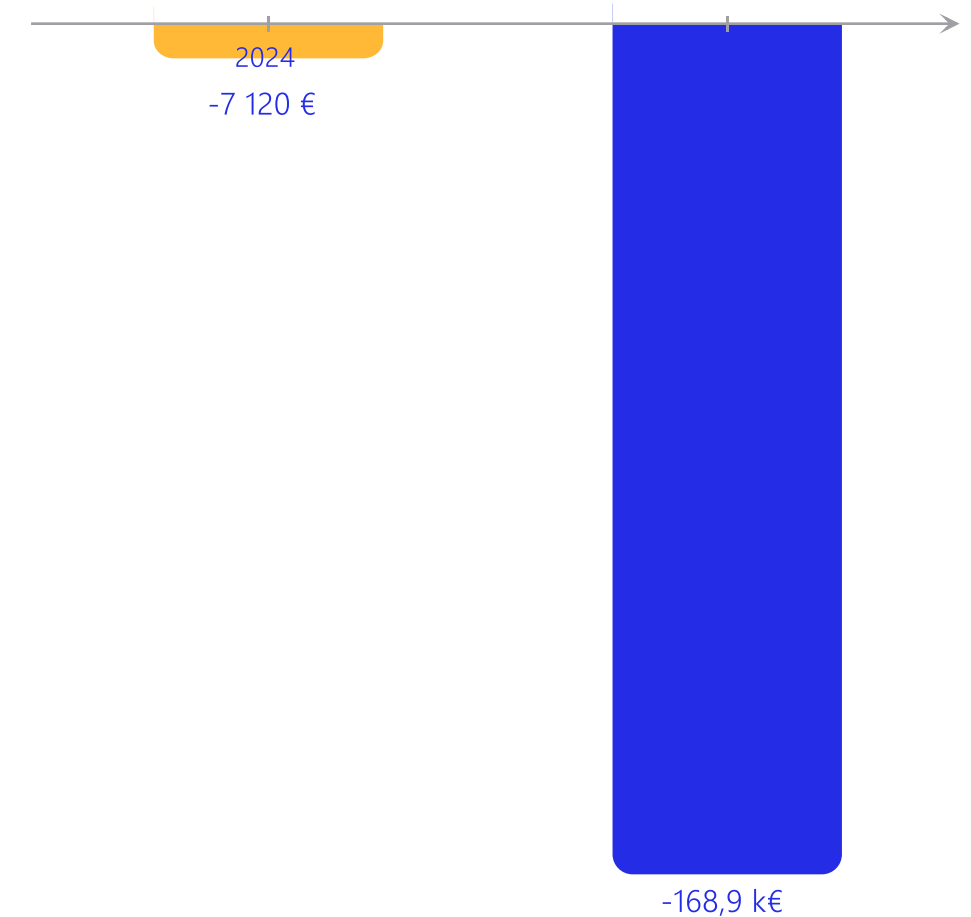
-168 899 €

-14,66% Produits

2024

-7 120 €

-0,57% Produits



-161 779 €

Produits
d'exploitation : -8,4%

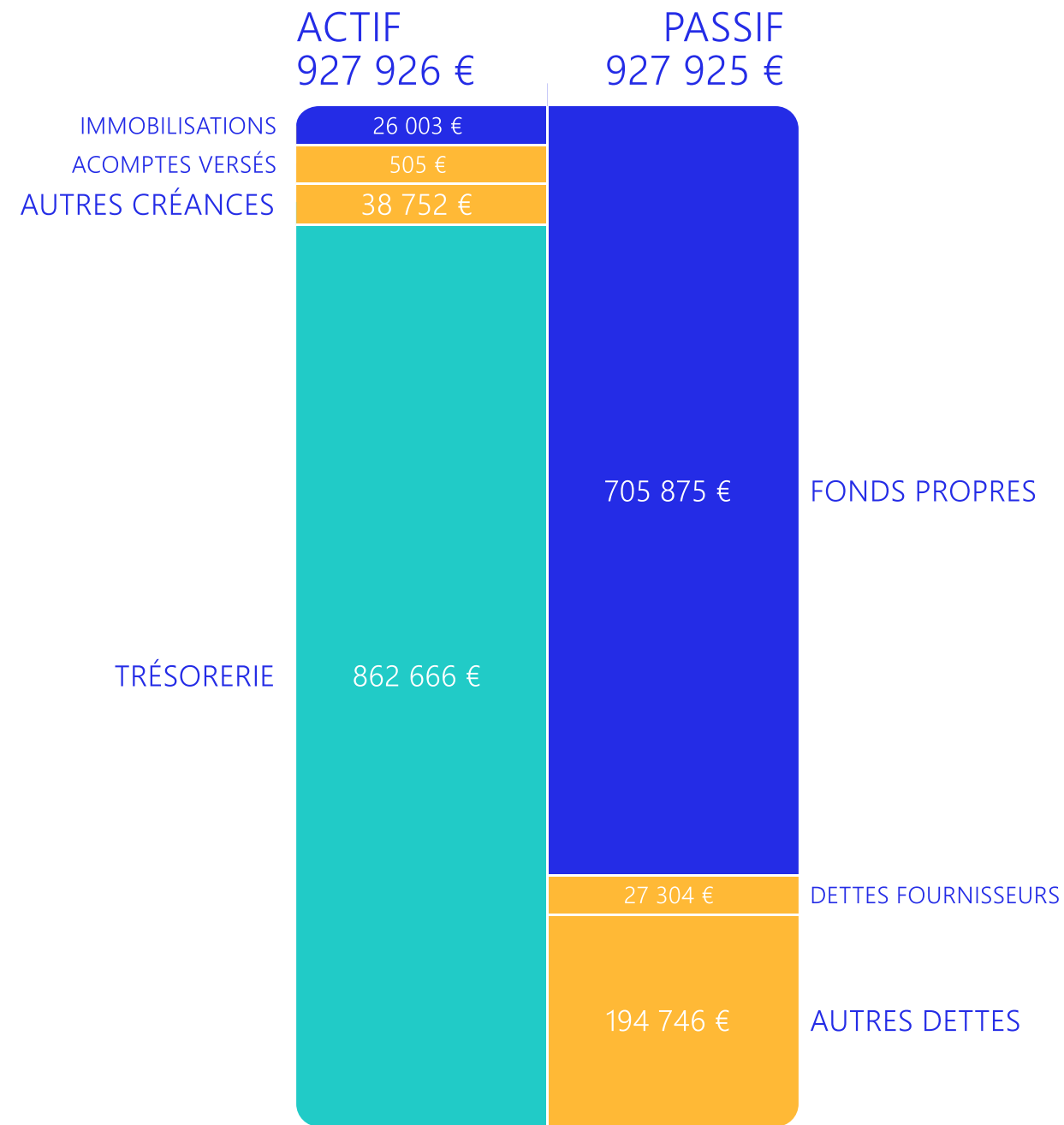
Compte de résultat

	2025	2024	Évolution	
Ressources associatives	1 152 488 €	1 254 943 €	-8,2%	☹️
Chiffre d'affaires	0 €	0 €		→
Transferts de charges	0 €	2 544 €		
Reprises sur provisions	0 €	0 €		
Autres produits d'exploitation	43 €	0 €		
Total des produits d'exploitation	1 152 531 €	1 257 487 €	-8,4%	
Achats consommés	139 252 €	116 035 €	+20%	⚡
Autres achats et charges externes	208 890 €	178 439 €	+17,1%	
Aides financières	0 €	0 €		
Impôts et taxes	35 973 €	38 144 €	-5,7%	
Charges de personnel	942 369 €	940 097 €	+0,2%	
Reports en fonds dédiés	0 €	0 €		
Dotations aux amortissements	6 556 €	8 765 €	-25,2%	
Dotations aux provisions	0 €	0 €		
Autres charges d'exploitation	13 €	8 €	+62,5%	
Total des charges d'exploitation	1 333 052 €	1 281 488 €	+4%	
Résultat d'exploitation	-180 521 €	-24 001 €		
Résultat financier	14 697 €	21 362 €	-31,2%	
Résultat courant	-165 824 €	-2 640 €		
Résultat de l'exercice	-168 899 €	-7 120 €		

Solde de trésorerie

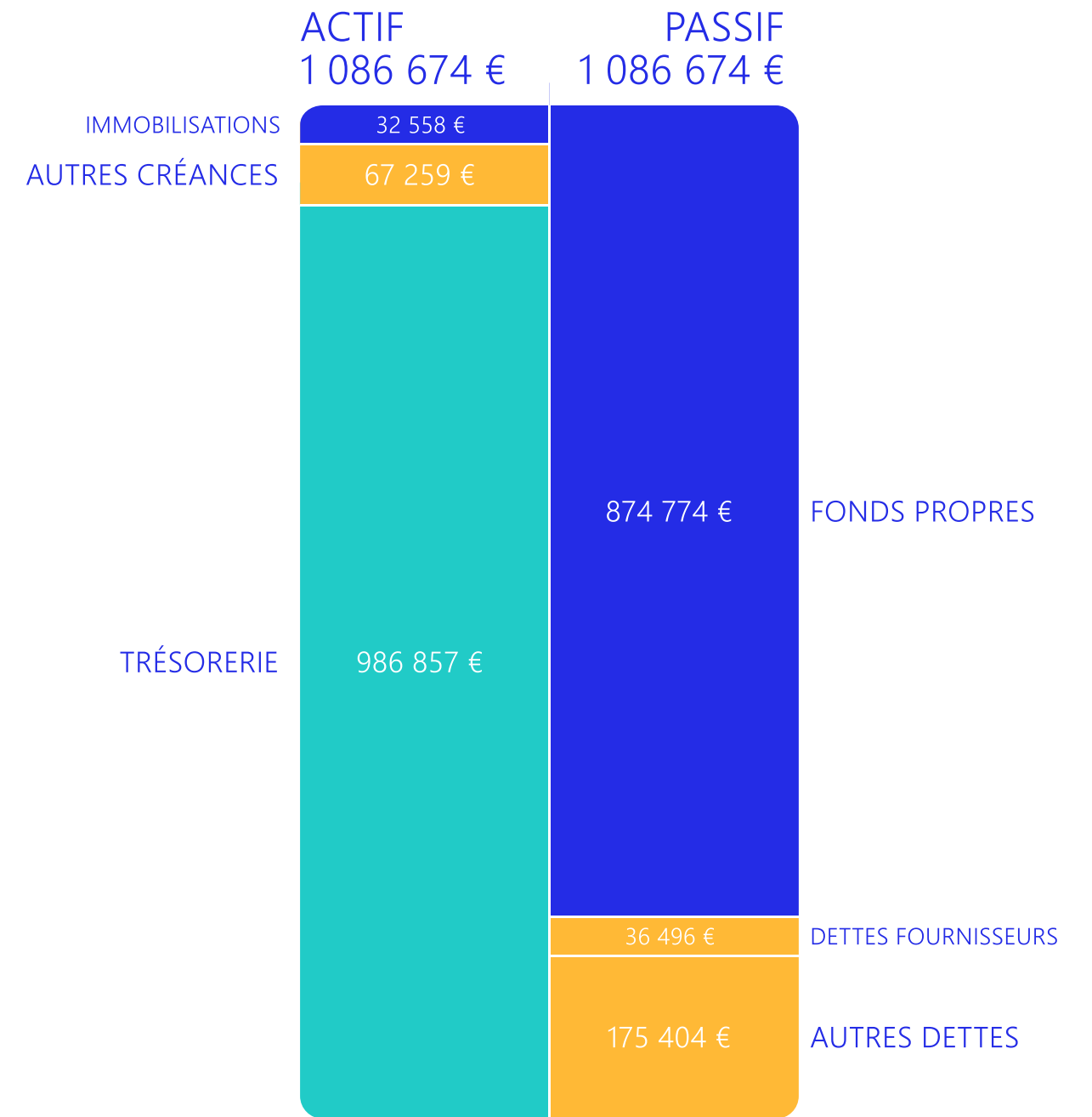
Solde de trésorerie au 31/12/2024	986 857 €
+ Mouvements de trésorerie 2025	-124 191 €
Solde de Trésorerie au 31/12/2025	862 666 €

Bilan au 31/12/2025



■ FONDS DE ROULEMENT 679 872 €
 ■ EXCÉDENT EN F.R. 182 793 €
 ■ TRÉSORERIE 862 665 €

Bilan au 31/12/2024



■ FONDS DE ROULEMENT 842 216 €
 ■ EXCÉDENT EN F.R. 144 641 €
 ■ TRÉSORERIE 986 857 €